

БЕЗОПАСНЫЙ

ДОМ



На что обратить внимание?

#ОБЖ



1

СОВЕТЫ
БЕЗОПАСНОСТИ



**проверь проводку и
в случае необходимости
замени ветхую на новую
и качественную**

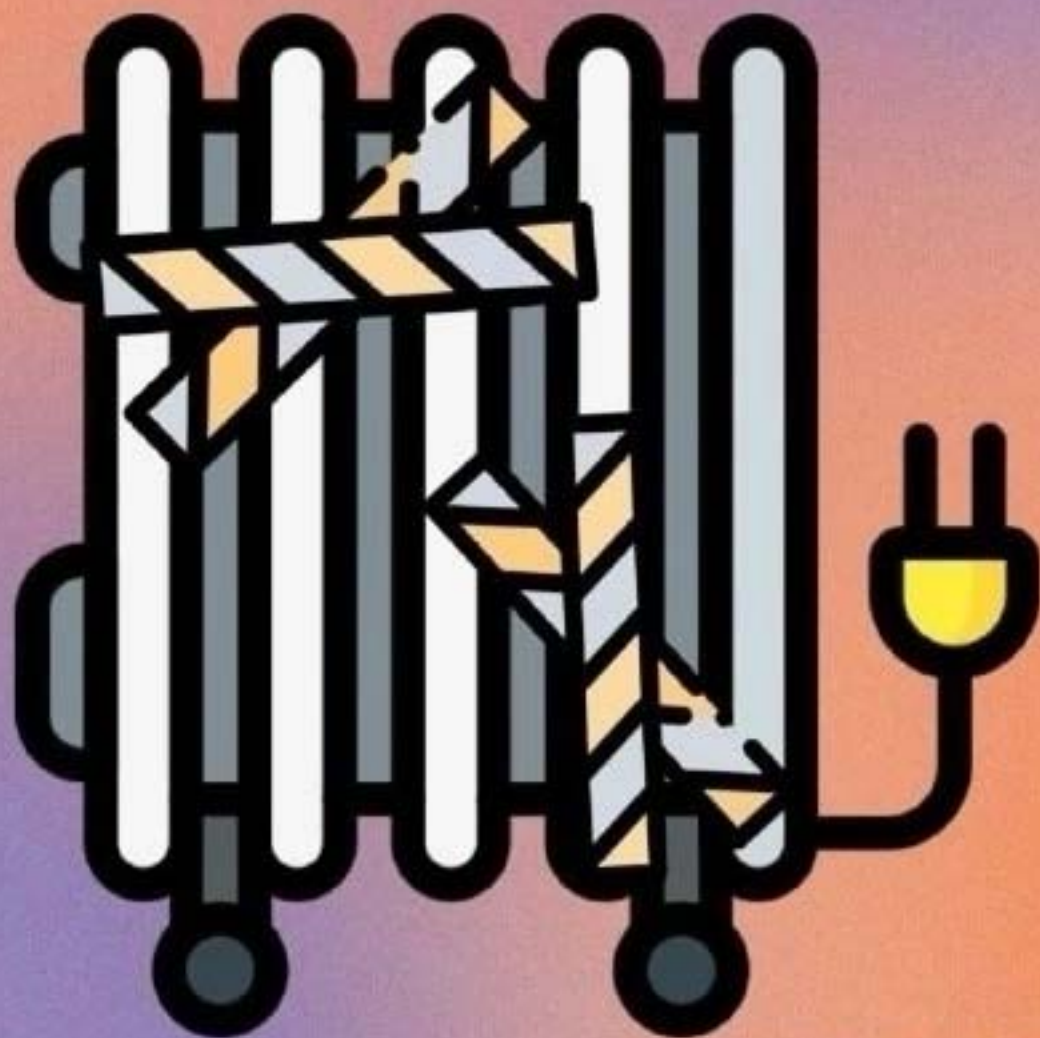
#ОБЖ



2

МЧС.медиа

**СОВЕТЫ
БЕЗОПАСНОСТИ**



**не используй
электрообогреватели
кустарного производства**

#ОБЖ



МЧС РОССИИ

3

МЧС.медиа

**СОВЕТЫ
БЕЗОПАСНОСТИ**



**не оставляй зарядку
в розетке без телефона**

#ОБЖ



МЧС РОССИИ

4

МЧС.медиа

**СОВЕТЫ
БЕЗОПАСНОСТИ**



**не включай
одновременно
несколько мощных
электроприборов**

#ОБЖ



МЧС РОССИИ

5

МЧС.медиа

**СОВЕТЫ
БЕЗОПАСНОСТИ**



**не оставляй
включённую плиту
с готовящейся на ней
пищей без присмотра**

#ОБЖ




МЧС РОССИИ

6

МЧС.медиа

**СОВЕТЫ
БЕЗОПАСНОСТИ**



**установи
пожарный
извещатель**



#ОБЖ



МЧС РОССИИ

ПАЛ ТРАВЫ



Не перестанем повторять, насколько опасен пал травы. Он может привести и к природным пожарам, и к пожарам в населённых пунктах.

Не совершайте ошибку, которая приведёт к необратимым последствиям!



ВЕСЕННИЕ СЕЗОННЫЕ РИСКИ



#ОБЖ

ПРИЧИНОЙ ОЖОГА МОЖЕТ СТАТЬ:



МЧС России

- Раскалённый предмет
- Пламя
- Горячие жидкости
- Пар



ОКАЗАНИЕ ПЕРВОЙ ПОМОЩИ ПРИ ТЕРМИЧЕСКОМ ОЖОГЕ

ПОВЕРХНОСТНЫЙ ОЖОГ проявляется покраснением и отеком кожи, а также появлением пузырей, заполненных прозрачной жидкостью.

ГЛУБОКИЙ ОЖОГ проявляется появлением пузырей, кровянистым содержимым, которые могут быть частично разрушены, кожа может обугливаться и становиться нечувствительной к боли.

- ✗ Прекратить воздействие высокой температуры на пострадавшего
- 💧 При поверхностном ожоге обожжённый участок можно поместить под струю холодной воды на 15-20 минут. При глубоких ожогах этого делать нельзя!
- ✗ Запрещается вскрывать ожоговые пузыри, отдирать с поражённой поверхности части обгоревшей одежды, наносить на поражённые участки мази и прочие средства!
- 💧 Если размер поражённого участка больше одной ладони – следует доставить пострадавшего в медучреждение.

Единый телефон пожарных и спасателей



КАК ОБЕЗОПАСИТЬ РЕБЕНКА


советы родителям




МЧС РОССИИ




Не разрешай детям пользоваться
спичками и свечами
без присутствия взрослых.



Не оставляй детей одних рядом
с работающими
электроприборами и печами.





Покажи ребенку все возможные
запасные и аварийные выходы,
которыми можно воспользоваться
в случае пожара.



Выучи с ребенком номера
вызова экстренных служб.




112  101






Научи ребенка правилам
пользования отопительными и
электроприборами.



Если у тебя газовая плита, перекрывай
газовый вентиль, когда оставляешь
ребенка дома одного.
Не упускай из виду детей, когда
задействована плита
с газовыми конфорками.





РОДИТЕЛИ, ПОМНИТЕ:

ваши действия – лучший пример
для вашего ребёнка.



Никогда не оставляйте
малолетнего ребёнка
без присмотра взрослых!



Обучайте ребёнка
разумной осторожности!



Прививайте ему навыки
безопасного поведения!



Наполняйте досуг детей
интересными играми и занятиями.

